



PEMERINTA KABUPATEN BADUNG
DINAS PEKERJAAN UMUM DAN
PENATAAN RUANG KABUPATEN BADUNG

SKEMA PERMOHONAN PENGUJIAN PADA SISTEM SIPEMUJA BADUNG

(SISTEM INFORMASI PENGENDALIAN MUTU JASA KONSTRUKSI BADUNG
YANG UNGGUL)

LANGKAH 1

Bukalah **Web Browser** yang anda miliki. (*Mozilla Firefox, Chrome, Safari, Opera, dll*)

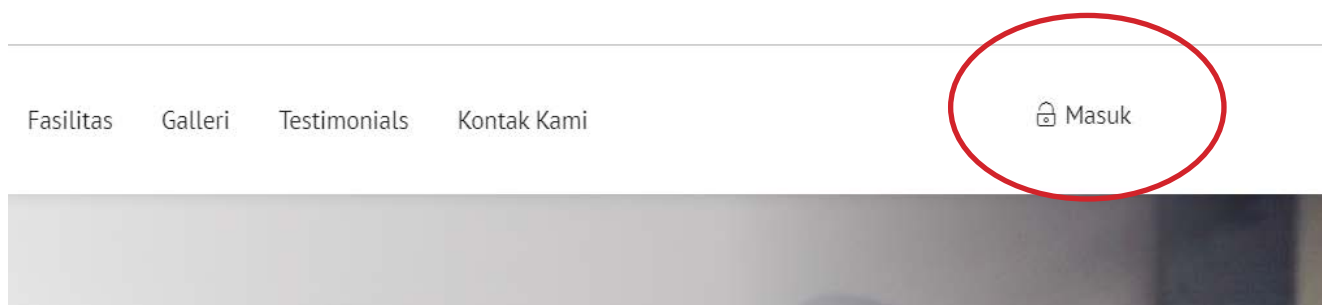
LANGKAH 2

Ketik pada *Address Bar Browser* <http://sipemuja.puprbadung.com>, tekan *enter*



LANGKAH 3

Pilih menu **Masuk** yang berada pada pojok kanan atas



Akan muncul *Form Sign in/Masuk* seperti gambar di bawah ini

SIPEMUA BADUNG
SISTEM INFORMASI PENJAJARAN MELU
JASA KONSTRUKSI BADUNG YANG LENGKAP

Beranda Profil Layanan Fasilitas Galeri Testimonials Kontak Kami

Masuk

Belum Mempunyai Akun? [Klik Disini](#)

Email

Kata Sandi

Masuk Lupa Password?

Jika sudah terdaftar/telah mempunyai akun silahkan *Sign in/Masuk* (Lanjutkan ke Langkah 7). jika belum terdaftar/belum memiliki akun silahkan klik tombol sebelah kanan *Form Sign in/Masuk* (Belum mempunyai akun? klik disini)

Testimonials Kontak Kami

Masuk

Belum Mempunyai Akun? [Klik Disini](#)

Akan muncul Form Pendaftaran

Tata Cara Pendaftaran

Isi Form Pendaftaran dengan lengkap

- Nama
- Email (Ex. lab@gmail.com)
- No. Tlp (No. tlp yang masih aktif)

Isi data dengan sebenar-benarnya khususnya pada email dan no. tlp

Daftar

Nama

Email

No.Tlp

Kata Sandi

Konfirmasi Kata Sandi

I'm not a robot

reCAPTCHA
Privacy - Terms

Daftar & Lanjutkan

LANGKAH 5

Silahkan isi Form Pendaftaran dengan identitas yang benar

Tata Cara Pendaftaran

Isi Form Pendaftaran dengan lengkap

- Nama
- Email (Ex. lab@gmail.com)
- No. Tlp (No. tlp yang masih aktif)

Isi data dengan sebenar-benarnya khususnya pada [email](#) dan [no. tlp](#)

Daftar


robot

labdbmp@gmail.com

085216587364

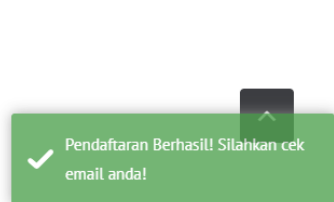
.....

.....

I'm not a robot  reCAPTCHA
Privacy - Terms

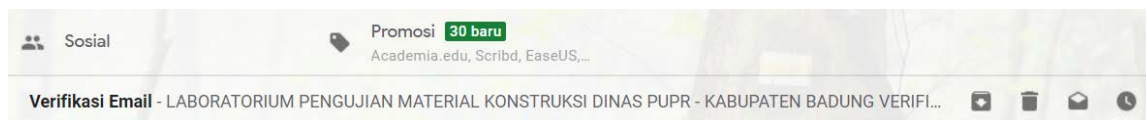
Daftar & Lanjutkan

Jika sudah klik tombol daftar dan lanjutkan, akan muncul pemberitahuan seperti gambar di bawah ini



LANGKAH 6

Sistem akan Otomatis mengirim email yang telah terdaftar (silahkan cek email)



Buka email yang di kirimkan oleh sistem

Maka muncul pesan untuk verifikasi email, tekan pada tombol merah dengan tulisan verifikasi email.



LABORATORIUM PENGUJIAN MATERIAL KONSTRUKSI
DINAS PUPR - KABUPATEN BADUNG



VERIFIKASI EMAIL ANDA

Hey Robet

Mohon verifikasi alamat email Anda dengan cara
menekan tombol di bawah ini

VERIFIKASI EMAIL

Copyright © 2019 Laboratorium DPUPR Kab.Badung
Anda mendapat email ini karena Anda telah
mendaftar di Lab.badungkab.net

Jika telah menekan tombol tadi, maka akan muncul pesan seperti di bawah ini

EMAIL TERVERIFIKASI!

Email anda telah terverifikasi! Silahkan masuk ke akun!
Terima kasih telah memverifikasi alamat email Anda

Selamat anda sudah mempunyai akun, silahkan untuk *Sign in*/Masuk ke akun.
(lihat kembali langkah ke 3)

LANGKAH 7

berikut adalah tampilan awal akun ketika sudah *sign in*/masuk

The screenshot shows the user interface of SIPEMUJA BADUNG. At the top left is the logo and name 'SIPEMUJA BADUNG'. To its right are navigation links: Beranda, Profil, Layanan, Fasilitas, Galleri, Testimonials, and Kontak Kami. On the far right, there is a 'Notifikasi' button and a 'Robot' button. A red box labeled '1' highlights the 'Robot' button, which has a dropdown menu with options: 'Pengajuan Permohonan', 'Daftar Permohonan', 'Ubah Kata Sandi', and 'Keluar'. Below this, the main heading is 'DAFTAR PERMOHONAN PENGUJIAN'. A red box labeled '2' highlights a table with columns: No, No. LP, Pekerjaan, Instansi, Status Pembayaran, Keterangan, and Aksi. The table currently shows 'No matching records found' and 'Showing 0 to 0 of 0 entries (filtered from 6 total entries)'. There are 'Previous' and 'Next' buttons at the bottom right of the table area.

No. 1 : pada pojok kanan atas terdapat nama akun user yang login dan ketika di tekan akan muncul *menu dropdown*, dimana terdapat beberapa pilihan.

Pengajuan Permohonan : tombol untuk pindah ke pengisian formulir permohonan pengujian material konstruksi.

Daftar Permohonan : tombol untuk kembali ke tampilan awal ketika *sign in*/masuk dan untuk melihat daftar permohonan pengujian apa saja yang telah di ajukan.

Ubah kata sandi : untuk merubah kata sandi.

Keluar : untuk keluar dari akun yang telah *sign in*/masuk.

No. 2 : Daftar permohonan pengujian yang telah di ajukan, terdapat beberapa informasi mengenai permohonan pengujian material konstruksi.

LANGKAH 8

Untuk mengajukan permohonan pengujian, tekan tombol pengajuan permohonan seperti yang di jelaskan pada langkah 7. maka akan muncul formulir pengajuan permohonan

The screenshot shows the 'Formulir Permohonan Pengujian' (Application Form). It features a blue header with the title. Below the header are four input fields: 'Kegiatan/Pekerjaan', 'Pelanggan/Instansi', 'Alamat', and 'No Surat Permohonan'. At the bottom, there is a section titled 'Daftar Pengujian' with a list of options: 'Aspal / Beton / Agregat / Tanah / Kuat Tekan / Mortar'.

Isi data sesuai dengan yang terdapat pada formulir permohonan pengujian

Formulir Permohonan Pengujian

Peningkatan Jalan Gatsu

PT. Maju Mundur

Jalan Sebelah Sana

abc123

Daftar Pengujian:

Aspal / Beton / Agregat / Tanah / Kuat Tekan / Mortar

<input checked="" type="checkbox"/> Job Mix Formula Beton K. 125	<input type="checkbox"/> Job Mix Formula Beton K. 175
<input type="checkbox"/> Job Mix Formula Beton K. 225	<input checked="" type="checkbox"/> Job Mix Formula Beton K. 250
<input type="checkbox"/> Job Mix Formula Beton K. 300	<input type="checkbox"/> Job Mix Formula Beton K. 350
<input type="checkbox"/> Job Mix Formula Beton K. <input type="text"/>	<input type="checkbox"/> Gradasi Agregat Halus
<input type="checkbox"/> Gradasi Agregat Kasar	<input type="checkbox"/> Kadar Lumpur Agregat Halus
<input type="checkbox"/> Kadar Lumpur Agregat Kasar	<input type="checkbox"/> Kadar Air Agregat Halus
<input type="checkbox"/> Kadar Air Agregat Kasar	<input type="checkbox"/> Berat Jenis Agregat Halus
<input type="checkbox"/> Berat Jenis Agregat Kasar	<input type="checkbox"/> Berat Isi Agregat Halus
<input type="checkbox"/> Berat Isi Agregat Kasar	<input type="checkbox"/> Pipih Lonjong
<input type="checkbox"/> Keausan Agregat	

Sampel Uji diambil dari Lokasi Oleh

Pelanggan/Rekanan Laboratorium DPUPR Kab. Badung

Lapangan

Unggah Surat Permohonan (.pdf/.jpg/.jpeg/.png)

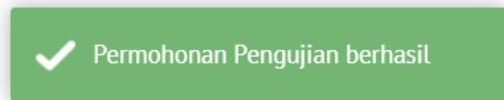
📎 surat_permohonan.png

Ajukan

untuk daftar pengujian, terdapat beberapa kategori pengujian, seperti aspal, beton, agregat, tanah, kuat tekan dan mortar, silahkan di pilih sesuai kategori yang ingin di uji. contoh : ingin mengajukan permohonan job mix beton, makan pilih terlebih dahulu kategorinya yaitu beton, otomatis akan muncul beberapa pengujian seperti gambar di atas dan pilih pengujian job mix beton yang di inginkan mutunya.

jika form telah terisi semua, dan mengunggah surat permohonan selanjutnya tekan tombol ajukan.

jika permohonan berhasil diajukan maka akan muncul pesan seperti gambar di bawah ini



untuk melihat daftar permohonan yang tadi, silahkan tekan tombol daftar permohonan

SIPEMUA BADUNG
SISTEM INFORMASI PENGELOLAAN MUTU
ASA KONSTRUKSI BADUNG YANG UNGGUL

Beranda Profil Layanan Fasilitas Galleri Testimonials Kontak Kami Notifikasi Robet

DAFTAR PERMOHONAN PENGUJIAN

Show 10 entries Search:

No	No. LP	Pekerjaan	Instansi	Status Pembayaran	Keterangan	Aksi
1	29091901	Peningkatan Jalan Gatsu	PT. Maju Mundur	Belum Bayar	Belum Membawa Sampel/Benda Uji -	⋮
No	No. LP	Pekerjaan	Instansi	Status Pembayaran	Keterangan	Aksi

Showing 1 to 1 of 1 entries (filtered from 7 total entries) Previous 1 Next

bisa dilihat pada gambar di atas, terdapat satu permohonan pengujian yang di ajukan oleh akun Robet. pada informasi di atas, hanya terdapat informasi secara umum. untuk melihat informasi secara detail, tekan tombol pada kolom aksi seperti gambar di bawah ini

Search:

Keterangan	Aksi
Belum Membawa Sampel/Benda Uji -	⋮
Keterangan	

Perincian
Sunting

Previous 1 Next

maka akan muncul dua tombol yaitu tombol perincian untuk melihat detail dari permohonan yang di ajukan dan tombol sunting untuk mengubah pengajuan permohonan.

Jika menekan tombol perincian, maka akan muncul informasi lebih mendetail terhadap pengajuan permohonan pengujian, bisa dilihat pada gambar di bawah ini.

SIPEMUJA BADUNG
SISTEM INFORMASI PENINGKATAN MUTU JASA KONSTRUKSI BADUNG YANG UNGGUL

Beranda Profil Layanan Fasilitas Galleri Testimonials Kontak Kami Notifikasi Robot

CETAK TAGIHAN KONFIRMASI PEMBAYARAN

PERMOHONAN PENGUJIAN

29091901

Show 10 entries Search:

No	No.LP	Pekerjaan	Pengujian	Instansi	Durasi/Hari	Target	Status	Ket	Aksi
1	29091901	Peningkatan Jalan Gatsu	Job Mix Formula Beton K. 250	PT. Maju Mundur	14				⋮
2	29091901	Peningkatan Jalan Gatsu	Job Mix Formula Beton K. 125	PT. Maju Mundur	14				⋮

No No.LP Pekerjaan Pengujian Instansi Durasi/Hari Target Status Ket Aksi

Showing 1 to 2 of 2 entries (filtered from 11 total entries) Previous 1 Next

bisa dilihat pada pojok kanan atas terdapat dua buah tombol lagi, yaitu tombol cetak tagihan dan konfirmasi pembayaran. agar kedua tombol di atas dapat di tekan/aktif, mohon untuk melengkapi sampel/benda uji dari permohonan tersebut.

jika menekan tombol sunting, maka akan muncul formulir permohonan pengujian beserta data yang telah di *input* sebelumnya, bisa dilihat pada gambar di bawah ini.

Formulir Permohonan Pengujian

Peningkatan Jalan Gatsu

PT. Maju Mundur

Jalan Sebelah Sana

abc123

Daftar Pengujian:

Aspal / Beton / Agregat / Tanah / Kuat Tekan / Mortar

- Job Mix Formula Beton K. 125
- Job Mix Formula Beton K. 225
- Job Mix Formula Beton K. 300
- Job Mix Formula Beton K. 350
- Gradasi Agregat Kasar
- Gradasi Agregat Halus
- Kadar Lumpur Agregat Kasar
- Kadar Lumpur Agregat Halus
- Kadar Air Agregat Kasar
- Kadar Air Agregat Halus
- Berat Jenis Agregat Kasar
- Berat Jenis Agregat Halus
- Berat Isi Agregat Kasar
- Berat Isi Agregat Halus
- Keausan Agregat
- Pipih Lonjong

Sampel Uji diambil dari Lokasi Oleh:

Palanggan/Rekanan Laboratorium DPUPR Kab. Badung

Lapangan

Unggah Surat Permohonan (pdf/jpg/jpeg/png)

surat_permohonan.png

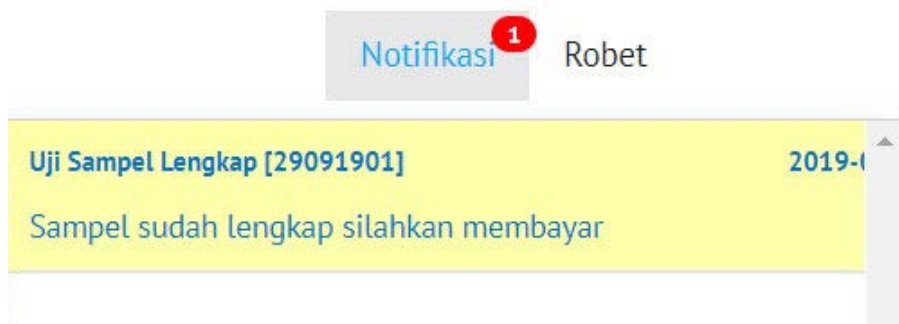
Ajukan

Sunting atau mengubah data permohonan pengujian material konstruksi hanya dapat dilakukan sebelum membawa sampel/benda uji. jika sudah terlanjur membawa sampel/benda uji konsekuensi di tanggung oleh pemohon, untuk itu tolong dicermati dalam pengisian formulir pengajuan pengujian.

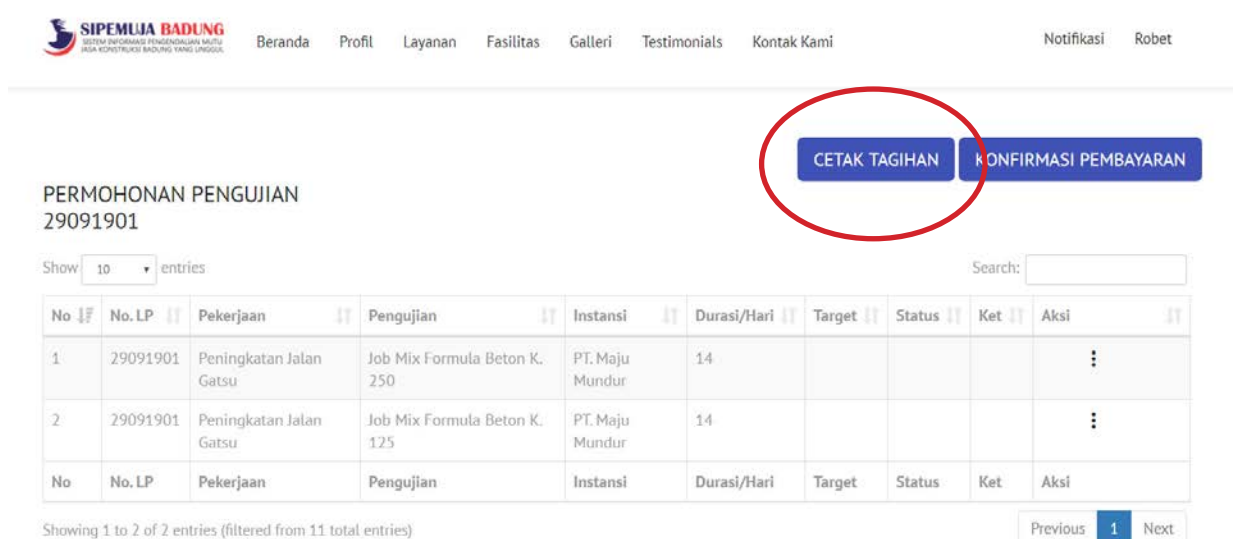
LANGKAH 9

Silahkan membawa sampel/benda uji ke Laboratorium Pengujian Material Konstruksi Dinas Pekerjaan Umum dan Penataan Ruang Kabupaten Badung setelah mengisi formulir permohonan pengujian pada sistem.

Pastikan sampel/benda uji yang di bawa memenuhi standar, petugas kami akan memverifikasi sampel/benda uji yang dibawa ke laboratorium. jika sampel/benda uji memenuhi/lengkap pemohon akan mendapatkan notifikasi pada akunnya seperti gambar di bawah ini



setelah mendapatkan notifikasi sampel/benda uji lengkap, pemohon di harapkan untuk membayar terlebih dahulu. untuk mengetahui berapa besaran tagihan yang harus di bayarkan ke bank BPD Bali, tagihan dapat di *download* dengan menekan tombol cetak tagihan



No	No. LP	Pekerjaan	Pengujian	Instansi	Durasi/Hari	Target	Status	Ket	Aksi
1	29091901	Peningkatan Jalan Gatsu	Job Mix Formula Beton K. 250	PT. Maju Mundur	14				⋮
2	29091901	Peningkatan Jalan Gatsu	Job Mix Formula Beton K. 125	PT. Maju Mundur	14				⋮

Pembayaran tagihan bisa melalui berbagai metode pembayaran (metode pembayaran terlampir)

Jika telah membayar dan mendapatkan bukti pembayaran. dimohon untuk mengunggah bukti pembayaran tersebut ke sistem. caranya dengan menekan tombol konfirmasi pembayaran

The screenshot shows the top navigation bar of the SIPERBUA BADUNG website. The logo is on the left, followed by menu items: Beranda, Profil, Layanan, Fasilitas, Galleri, Testimonials, and Kontak Kami. On the right, there are links for Notifikasi and Robet. Below the navigation bar, there are two blue buttons: 'CETAK TAGIHAN' and 'KONFIRMASI PEMBAYARAN'. The 'KONFIRMASI PEMBAYARAN' button is circled in red. Below the buttons, the text 'PERMOHONAN PENGUJIAN 29091901' is visible. There is also a search bar and a table with columns: No, No. LP, Pekerjaan, Pengujian, Instansi, Durasi/Hari, Target, Status, Ket, and Aksi.

akan muncul form seperti di bawah ini

The screenshot shows a form titled 'KONFIRMASI PEMBAYARAN'. Below the title, there is a text input field for 'Unggah Bukti Pembayaran (.jpg/.jpeg/.png)'. Below this field, there is a red button with a download icon and the text 'bukti pembayaran.jpg'. At the bottom right of the form, there is a black button labeled 'Unggah'.

Petugas akan segera memverifikasi pembayaran. pemohon akan mendapatkan notifikasi ketika pembayaran terverifikasi

The screenshot shows a notification message. At the top, there is a grey box with the text 'Notifikasi' and a red circle with the number '2' next to it. Below this, there is a yellow box with the text 'Pembayaran Terverifikasi [29091901]' and '2019-10-10'. Below the yellow box, there is a white box with the text 'Pembayaran permohonan [29091901] telah terverifikasi'.

Selain Mendapatkan notifikasi pada sistem, pemohon juga mendapatkan notifikasi berupa email



LABORATORIUM PENGUJIAN MATERIAL KONSTRUKSI
DINAS PUPR - KABUPATEN BADUNG



PEMBERITAHUAN

Hey Robet

Permohonan Pengujian PT. Maju Mundur
Untuk Kegiatan Peningkatan Jalan Gatsu
Bahwa sudah sampai pada tahapan **Proses Pengujian**

Copyright © 2019 Laboratorium DPUPR Kab.Badung
Anda mendapat email ini karena Anda telah
mendaftar di lab.puprbadung.com

Pada daftar permohonan status pembayaran dan keterangan sampel/benda uji berubah menjadi telah membayar dan benda/sampel uji lengkap

DAFTAR PERMOHONAN PENGUJIAN

Show 10 entries

Search:

No	No. LP	Pekerjaan	Instansi	Status Pembayaran	Keterangan	Aksi
1	29091901	Peningkatan Jalan Gatsu	PT. Maju Mundur	Telah Membayar	Benda/Sample Uji Lengkap	⋮
No	No. LP	Pekerjaan	Instansi	Status Pembayaran	Keterangan	Aksi

Showing 1 to 1 of 1 entries (filtered from 7 total entries)

Previous 1

pada detail permohonan akan muncul target penyelesaian pengujian dan status perkembangan suatu pengujian sampai dengan pemngesahan laporan

[CETAK TAGIHAN](#) [KONFIRMASI PEMBAYARAN](#)

PERMOHONAN PENGUJIAN
29091901

Show entries Search:

No	No. LP	Pekerjaan	Pengujian	Instansi	Durasi/Hari	Target	Status	Ket	Aksi
1	29091901	Peningkatan Jalan Gatsu	Job Mix Formula Beton K. 250	PT. Maju Mundur	14	17 Oct 2019	Proses Pengujian		⋮
2	29091901	Peningkatan Jalan Gatsu	Job Mix Formula Beton K. 125	PT. Maju Mundur	14	17 Oct 2019	Proses Pengujian		⋮
No	No. LP	Pekerjaan	Pengujian	Instansi	Durasi/Hari	Target	Status	Ket	Aksi

Showing 1 to 2 of 2 entries (filtered from 11 total entries) Previous **1** Next

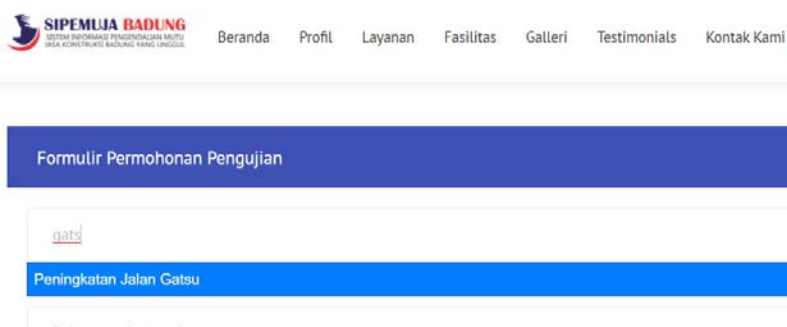
LANGKAH 10

Menunggu perkembangan dari pengujian material konstruksi sampai dengan pengesahan laporan yang akan terus terupdate berupa notifikasi pada sistem dan email pemohon.

untuk hardcopy laporan hasil pengujian dapat di ambil di Laboratorium Pengujian Material Konstruksi, Jalan Kebo Iwa No. 39, Ubung Kaja, Kec. Denpasar Utara, Kota Denpasar, Bali 80116.

LANGKAH 11

Jika ingin mengajukan permohonan kembali, dengan kegiatan yang sama, cukup ketik satu kata yang terkait dengan judul kegiatan, contoh seperti gambah di bawah



contoh judul kegiatan "PENINGKATAN JALAN GATSU", ketik salah satu kata dari judul kegiatan tersebut, misal ketik peningkatan maka otomatis akan muncul judul permohonan yang telah dimohonkan sebelumnya

Formulir Permohonan Pengujian

Peningkatan Jalan Gatsu

PT. Maju Mundur

Jalan Sebelah Sana

abc123

Daftar Pengujian

Aspal / Beton / Agregat / Tanah / Kuat Tekan / Mortar

- | | |
|--|---|
| <input type="checkbox"/> Job Mix Formula Beton K. 125 | <input type="checkbox"/> Job Mix Formula Beton K. 175 |
| <input type="checkbox"/> Job Mix Formula Beton K. 225 | <input type="checkbox"/> Job Mix Formula Beton K. 250 |
| <input type="checkbox"/> Job Mix Formula Beton K. 300 | <input type="checkbox"/> Job Mix Formula Beton K. 350 |
| <input type="checkbox"/> Job Mix Formula Beton K. <input type="text"/> | <input type="checkbox"/> Gradasi Agregat Halus |
| <input type="checkbox"/> Gradasi Agregat Kasar | <input type="checkbox"/> Kadar Lumpur Agregat Halus |
| <input type="checkbox"/> Kadar Lumpur Agregat Kasar | <input type="checkbox"/> Kadar Air Agregat Halus |
| <input type="checkbox"/> Kadar Air Agregat Kasar | <input type="checkbox"/> Berat Jenis Agregat Halus |
| <input type="checkbox"/> Berat Jenis Agregat Kasar | <input type="checkbox"/> Berat Isi Agregat Halus |
| <input type="checkbox"/> Berat Isi Agregat Kasar | <input type="checkbox"/> Pipih Lonjong |
| <input type="checkbox"/> Keausan Agregat | |

Sampel Uji diambil dari Lokasi Oleh

- Pelanggan/Rekanan Laboratorium DPUPR Kab. Badung

Lokasi Pengambilan Sampel Uji

Link Dokumen

Unggah Surat Permohonan (.pdf/.jpg/.jpeg/.png)

dapat dilihat pada gambar di atas, ketika memohon pengujian dengan judul kegiatan yang sama, maka nama instansi, alamat instansi, no surat permohonan dan berkas surat yang di unggah akan otomatis terisi. pemohon hanya mengisi daftar pengujian yang di mohonkan, sampel uji di ambil oleh dan lokasi pengambilan sampel.

jadi pemohon tidak perlu bersurat lagi ketika memohon pengujian dengan judul kegiatan yang sama.

untuk contoh surat terlampir

Untuk sementara pengajuan permohonan pengujian sandcone tanah dasar/limestoe, agregat A dan agregat B mohon untuk konfirmasi ke petugas laboratorium, terkait jadwal pengujian di lapangan, setelah mengisi formulir permohonan pengujian.

terkait pembayaran, besaran biaya dapat dicetak dan di bayar sehari sebelum jadwal yang di tetapkan oleh petugas laboratorium

contoh : pemohon mengajukan permohonan pengujian sandcone agregat A pada tgl 17 september 2019 , setelah itu pemohon mengkonfirmasi kapan mendapatkan jadwal pengujian ke lapangan dan berapa titik pengujian yang nantinya akan diambil/diuji, misalkan mendapatkan jadwal tgl 20 september 2019. sehari sebelum jadwal pengujian atau lebih tepatnya pada tgl 19 september 2019 besaran biaya dapat dicetak dan dibayarkan ke BANK BPD Bali.